



**ការត្រួតពិនិត្យផ្ទៀងផ្ទាត់តាមអេឡិចត្រូនិច (EVV)
គេហទំព័រ វិបធាតុថលសេវាអេឡិចត្រូនិច (ESP)
ការចុះឈ្មោះអ្នកផ្តល់សេវា/អ្នកទទួលជំនួយ**

www.etimesheets.ihss.ca.gov



សម្រាប់ជំនួយបន្ថែម សូមទាក់ទងទៅការិយាល័យសេវាកម្មផ្នែកកម្មវិធី IHSS តាមលេខទូរស័ព្ទ (866) 376-7066 នៅពេលម៉ោងធ្វើការ ចាប់ពីថ្ងៃច័ន្ទ រហូតដល់ថ្ងៃសុក្រ ពីម៉ោង 8am ទៅម៉ោង 5pm ហើយ ជ្រើសរើសយកជម្រើស វិបធាតុថលសេវាអេឡិចត្រូនិច ដើម្បីនិយាយជាមួយនឹងភ្នាក់ងារការិយាល័យសេវាកម្មផ្នែក ESP ។

ការចុះឈ្មោះអ្នកប្រើជាលើកដំបូង

ប្រសិនបើ អ្នកកំពុងប្រើគេហទំព័រនេះជាលើកដំបូង អ្នកនឹងត្រូវចុះឈ្មោះសម្រាប់បង្កើតគណនីមួយ ។

អ្នកនឹងត្រូវការព័ត៌មានដូចខាងក្រោមដើម្បីចុះឈ្មោះ ដូចដែលបានបង្ហាញនៅក្នុងឯកសារសំណុំរៀងសេវាការមើលថែទាំ (IHSS) របស់អ្នក:

- ឈ្មោះរបស់អ្នក
- លេខ 9 ខ្ទង់ របស់អ្នកផ្តល់សេវា (ប្រសិនបើអ្នក ជាអ្នកផ្តល់សេវា) ឬលេខ 7 ខ្ទង់ របស់អ្នកទទួលជំនួយ (ប្រសិនបើអ្នក ជាអ្នកទទួលជំនួយ)
- ថ្ងៃខែឆ្នាំកំណើត
- លេខ 4 ខ្ទង់ ចុងក្រោយនៃលេខសូស្យាល់ស៊ីគ្វីទីរបស់អ្នក
- អាសយដ្ឋានអ៊ីម៉ែល ដែលមានសុពលភាព

កំណត់ចំណាំ: ទោះបីជាវាមិនត្រូវបានផ្តល់នូវយោបល់ក៏ដោយ អ្នកអាចប្រើអាសយដ្ឋានអ៊ីម៉ែលដូចគ្នាដើម្បីចុះឈ្មោះធ្វើជាអ្នកផ្តល់សេវា ហើយនិងអ្នកទទួលជំនួយរបស់អ្នក ។

ដើម្បីចូលប្រើ គេហទំព័រ វិបធានសេវាអេឡិចត្រូនិក សូមចូលទស្សនាគេហទំព័រ www.etimesheets.ihss.ca.gov

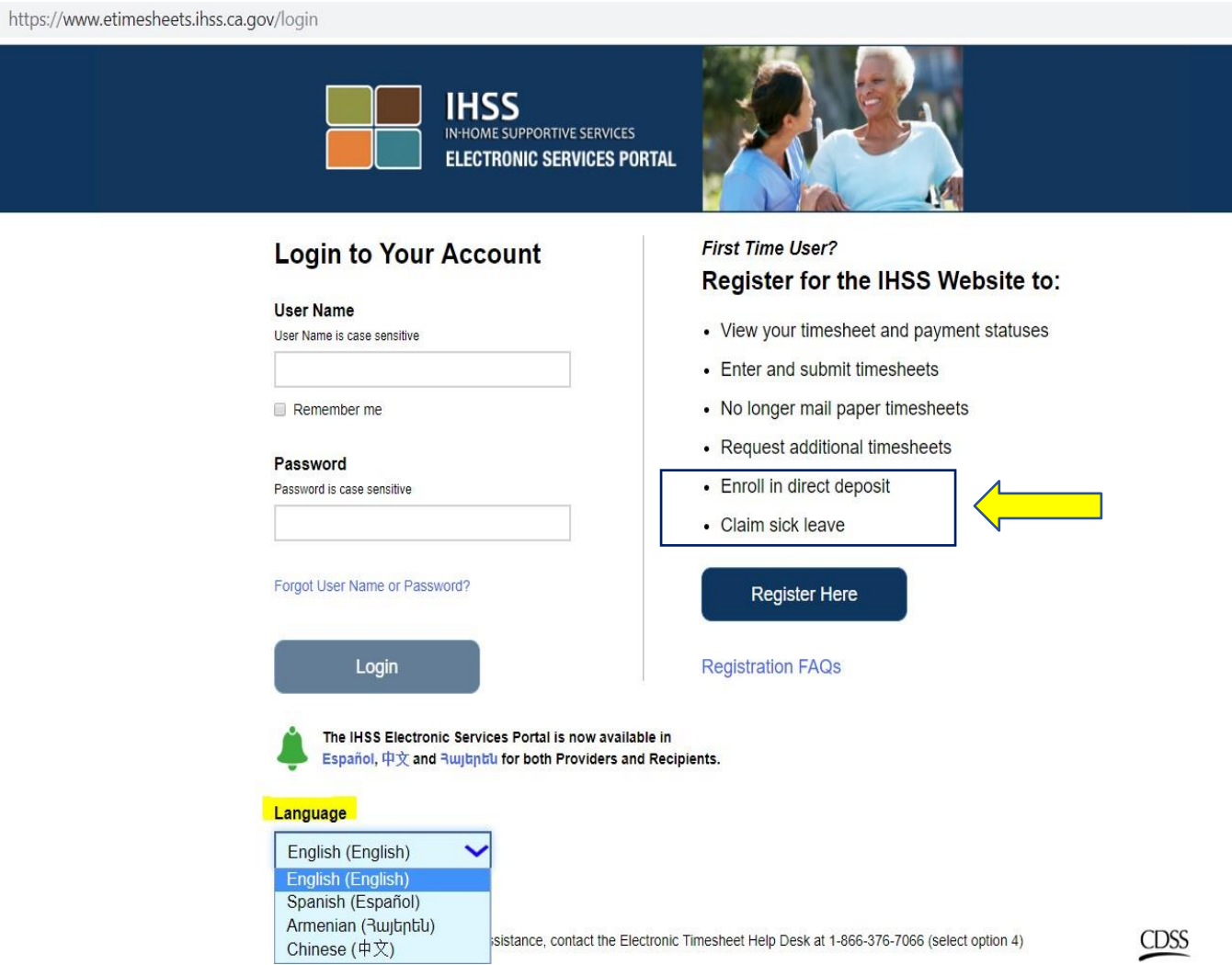
វាមាន 5 ដំណាក់ក្នុងដំណើរការចុះឈ្មោះ ដូចបានបង្ហាញខាងក្រោម:
ដំណាក់កាលទាំងនេះត្រូវបានតម្រូវឱ្យបំពេញតែម្តងប៉ុណ្ណោះ បន្ទាប់ពីនោះ
អ្វីៗគ្រប់យ៉ាងដែលអ្នកត្រូវធ្វើ គឺចូល (login) ទៅបណ្តាញ

Register



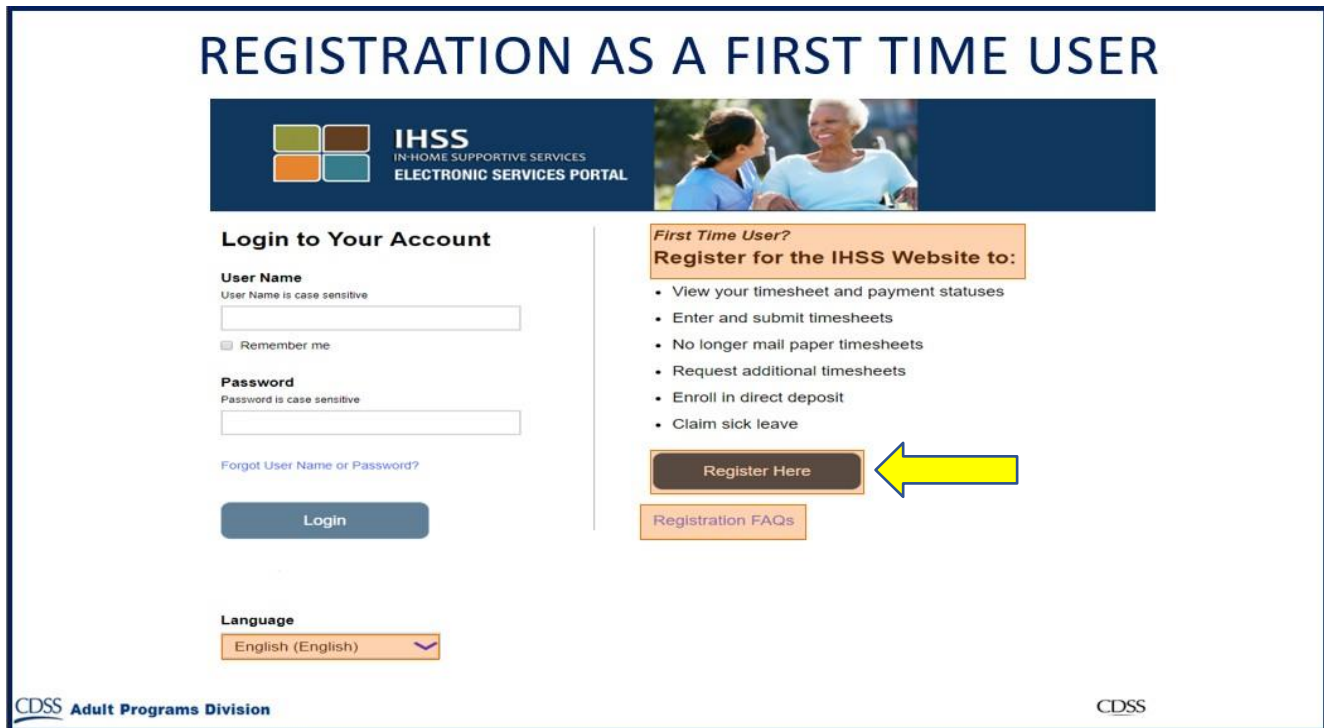
កំណត់ចំណាំ: ដំណាក់កាលនីមួយៗ នឹងត្រូវបានសម្គាល់ដោយពណ៌ទឹកក្រូច ដើម្បីចង្អុលបង្ហាញអំពីដំណាក់កាលដែលអ្នកកំពុងស្ថិតនៅ ហើយវានឹងផ្លាស់ប្តូរទៅជាពណ៌បៃតងដើម្បីបង្ហាញដំណាក់កាលទីបញ្ចប់ ។

នៅផ្នែកខាងក្រោមនៃអេក្រង់របស់អ្នក អ្នកនឹងឃើញ drop-down list (បញ្ជីឈ្មោះទម្លាក់ចុះ) សម្រាប់ជម្រើសខាងភាសា ។ អ្នកអាចជ្រើសយកភាសាដែលអ្នកចង់បាន ដោយចុចលើ drop-down menu (ម៉ឺនុយទម្លាក់ចុះ) ។ នៅលើគេហទំព័រ វិបធានសេវាអេឡិចត្រូនិក គឺមានផ្តល់ជូនជាភាសា អង់គ្លេស អេស៉្បាញ ចិន និងអាមេរិកាំង ។

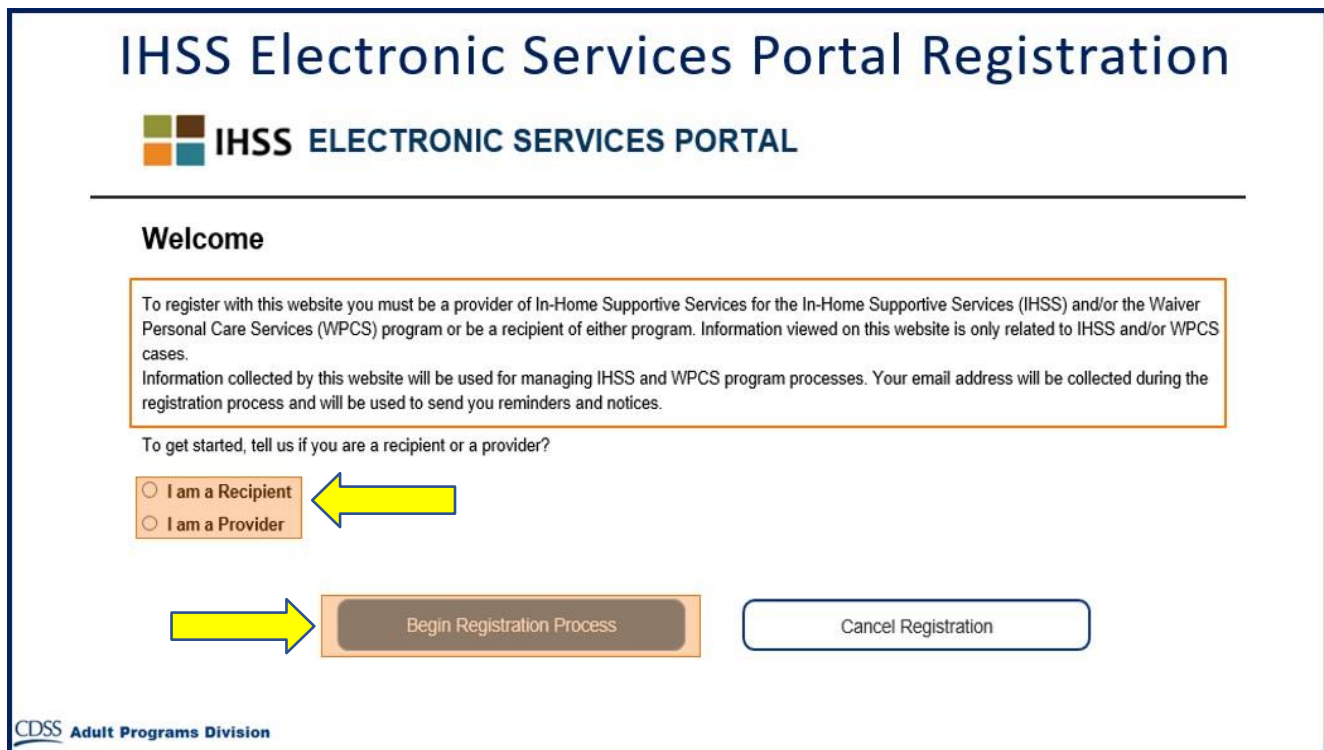


ប្រសិនបើអ្នកមានសំណួរផ្សេងៗ មុនពេលដែលអ្នកចាប់ផ្តើម មានតំណភ្ជាប់មួយនៅក្រោមតំណ Register Here (ចុះឈ្មោះនៅទីនេះ) សម្រាប់ “Registration Frequently Asked Questions” (សំណួរដែលបានសួរជាញឹកញាប់អំពីការចុះឈ្មោះ) ។ ដោយការចុចលើតំណនេះ វានឹងបើកឯកសារដែលផ្តល់ព័ត៌មានសម្រាប់អ្នកដូចជា ព័ត៌មានអ្វីដែលអ្នកនឹងត្រូវការ ដើម្បីអាចបំពេញការចុះឈ្មោះរបស់អ្នកឱ្យបានចប់សព្វគ្រប់ ។

ចុចតំណ **Register Here** (ចុះឈ្មោះនៅទីនេះ) ដើម្បីចាប់ផ្តើមដំណើរការចុះឈ្មោះរបស់អ្នក ។



បន្ទាប់ពីការជ្រើសយកតំណ **Register Here** អ្នកនឹងត្រូវបាននាំយកទៅអេក្រង់ **Welcome** (សូមស្វាគមន៍) ។



នៅផ្នែកខាងលើនៃអេក្រង់ អ្នកនឹងឃើញសេចក្តីជូនដំណឹងដែលផ្តល់ព័ត៌មានអំពីអ្នកដែលអាចចូលរួម នៅលើគេហទំព័រនេះ ។

- ដើម្បីចាប់ផ្តើម អ្នកនឹងត្រូវជ្រើសថា តើអ្នកជា “Recipient” ឬជា “Provider” ។ បន្ទាប់ពីធ្វើការជ្រើសរើសរួចហើយ សូមចុចលើ **Begin Registration Process** (ចាប់ផ្តើមដំណើរការចុះឈ្មោះ) ។

អ្នកនៅពេលនេះ នឹងត្រូវបាននាំយកទៅអេក្រង់ 'Register' ។ អ្នកនឹងឃើញនៅផ្នែកខាងលើអេក្រង់របស់អ្នកនូវរចនាសម្ព័ន្ធដំណើរទៅមុខនៃការចុះឈ្មោះរបស់អ្នក ។

រចនាសម្ព័ន្ធនេះនឹងបង្ហាញអ្នកកន្លែងដែលអ្នកស្ថិតនៅ ដោយបំពេញ 5 ដំណាក់កាលទាំងអស់បានយ៉ាងងាយស្រួលសម្រាប់ការចុះឈ្មោះបង្កើតគណនីរបស់អ្នក ។ អ្នកនឹងដឹងថាដំណាក់កាលណាមួយដែលអ្នកកំពុងធ្វើ ពីព្រោះវានឹងត្រូវបានបន្លិចដោយពណ៌ទឹកក្រូច នៅក្នុងរចនាសម្ព័ន្ធដំណើរទៅមុខរបស់អ្នក ។

IHSS ELECTRONIC SERVICES PORTAL

Register

1 User Information
Enter your name, provider number, date of birth and SSN number

2 Account Information
Create your user name, password and enter your email address

3 Security Questions
Select your security questions and enter your answers

4 Email Verification
Check your email and select the link to complete registration Step 4

5 Confirm Registration
Enter your user name, password and one of the security questions you selected in Step 3

Enter your first name, last name and provider number as shown on your IHSS/WPCS timesheet

First Name

Last Name

Date of Birth (MM/DD/YYYY)

Case Number
You must enter all 7 digits of your Case Number including the leading zeros.

SSN (Last 4 Digits)
We ask for the last 4 digits of your Social Security Number so that we can verify who you are.

Next **Back**

CDSS Adult Programs Division

សម្រាប់ **Step 1** (ដំណាក់កាលទី 1) អ្នកនឹងត្រូវបញ្ចូលព័ត៌មានរបស់អ្នកប្រើ ។ នេះប្រាប់យើងអំពីអ្នក ហើយនឹងអនុញ្ញាតឱ្យប្រព័ន្ធត្រួតពិនិត្យលើព័ត៌មានរបស់អ្នកនៅក្នុងកម្មវិធី IHSS ឬ កម្មវិធី WPCS ។

អ្នកនឹងត្រូវបញ្ចូលព័ត៌មាន ដូចតទៅនេះ:

- ឈ្មោះ ផ្ទាល់ខ្លួន របស់អ្នក
- ឈ្មោះ ត្រកូល របស់អ្នក

- ថ្ងៃខែឆ្នាំកំណើត
- ប្រសិនបើអ្នកជាអ្នកផ្តល់សេវា អ្នកនឹងត្រូវបញ្ចូលលេខអ្នកផ្តល់សេវារបស់អ្នក ។ វាគួរតែជាតួលេខ 9 ខ្ទង់ ហើយដែលរកឃើញនៅលើក្រដាសស្នាមណាមួយរបស់អ្នកផ្តល់សេវា ដែលអ្នកបានទទួលដូចជា កន្ទុយសែកប្រាក់ខែពីពេលមុន ។

ឬ ប្រសិនបើអ្នកជាអ្នកទទួលជំនួយ អ្នកត្រូវបញ្ចូលលេខអ្នកទទួលជំនួយ ។ វាគួរតែជាតួលេខ 7 ខ្ទង់ ហើយដែលអាចរកឃើញនៅលើក្រដាសស្នាមរបស់អ្នកទទួលជំនួយ ដែលអ្នកបានទទួលដូចជា សេចក្តីជូនដំណឹងអំពីការសម្រេចចិត្ត ។

- លេខ 4 ខ្ទង់ ចុងក្រោយនៃលេខសូស្យាល់ស៊ីគ្វីទីរបស់អ្នក

ប្រសិនបើអ្នកបានបញ្ចូលព័ត៌មានរបស់អ្នក ហើយទទួលបានសារដែលប្រាប់អ្នកថា ព័ត៌មាននោះមិនត្រូវគ្នានឹងឯកសារសំណុំរៀងរបស់យើងទេនោះ សូមទាក់ទងទៅការិយាល័យខោនធីផ្នែកកម្មវិធី IHSS ឬ ការិយាល័យ IHO ក្នុងតំបន់របស់អ្នក ។

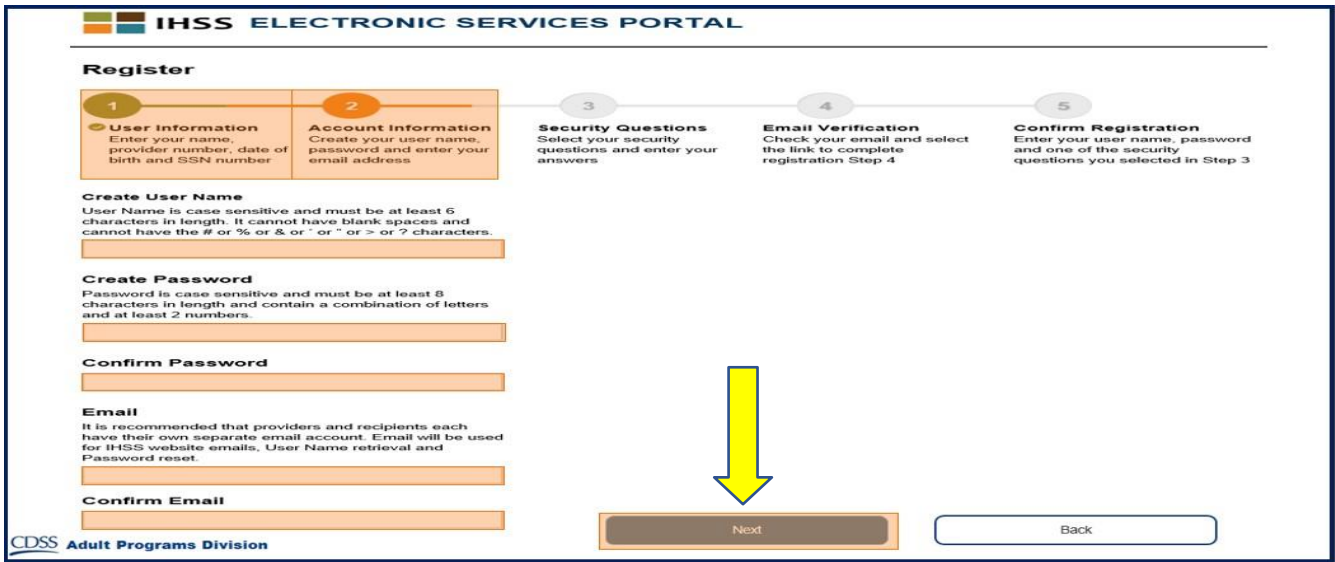
កំណត់ចំណាំ: ព័ត៌មានផ្ទាល់ខ្លួនរបស់អ្នក មិនត្រូវបានផ្ទុកនៅក្នុងគេហទំព័រនេះទេ តែវាត្រូវបានប្រើសម្រាប់ការបញ្ជាក់លើកដំបូង ទៅលើអ្វីដែលត្រូវបានរក្សាទុកនៅក្នុងប្រព័ន្ធ IHSS ឬ WPCS ។

នៅពេលដែលអ្នកបានបំពេញដំណាក់កាលទី 1 ចប់សព្វគ្រប់ហើយ សូមជ្រើសយកប៊ូតុង **Next** (បន្ទាប់) ។

អ្នកនឹងដឹងថាអ្នកបានបំពេញដំណាក់កាលនេះបានចប់សព្វគ្រប់ ពីព្រោះ ដំណាក់កាលនេះនឹងផ្លាស់ប្តូរទៅជាពណ៌បៃតង នៅក្នុងរបាយធ្វើដំណើរទៅមុខរបស់អ្នក។

សម្រាប់ **Step 2** (ដំណាក់កាលទី 2), អ្នកនឹងបញ្ចូលព័ត៌មានដូចខាងក្រោមសម្រាប់គណនីថ្មីរបស់អ្នក:

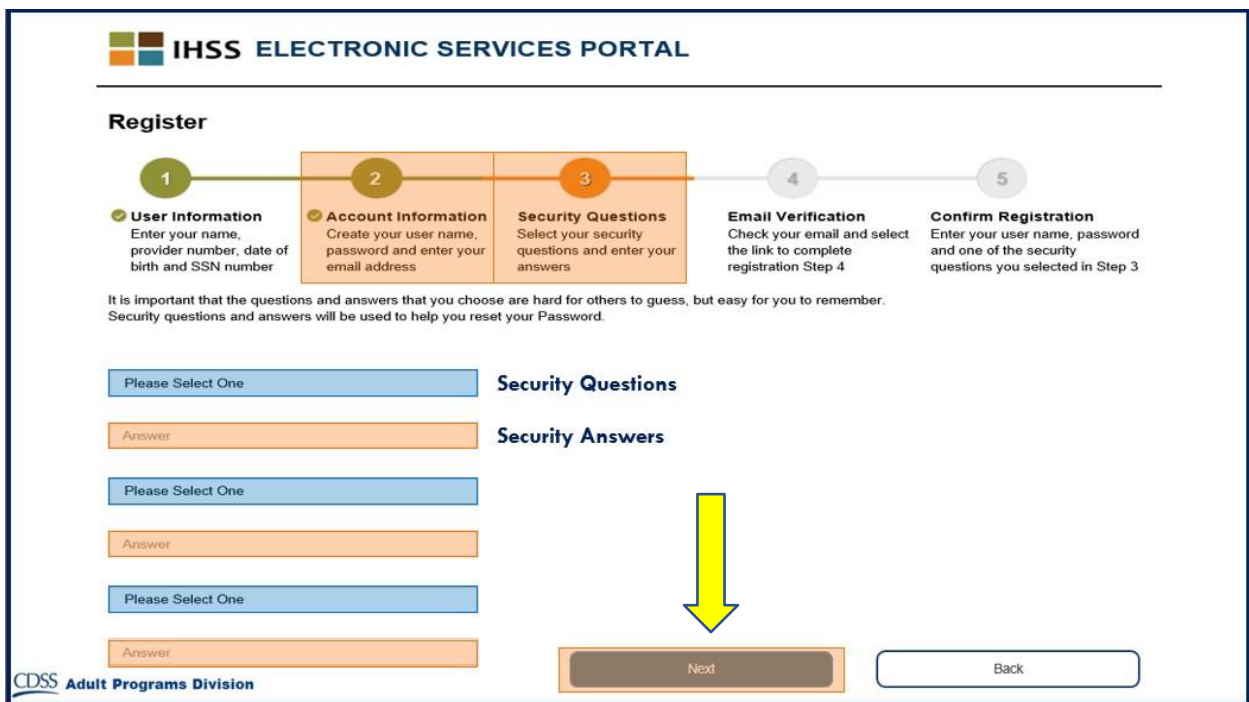
- បង្កើតឈ្មោះអ្នកប្រើរបស់អ្នក:
 - ឈ្មោះអ្នកប្រើរបស់អ្នកគឺប្រកាន់យកអក្សរតូច ឬធំ និងអាចជាអ្វីដែលអ្នកចង់បាន វាត្រូវតែមានយ៉ាងហោចណាស់ 6 តួអក្សរ ទាំងនេះអាចជា តួលេខ តួអក្សរ ឬ និមិត្តសញ្ញា ។
 - ត្រូវឱ្យប្រាកដថា ឈ្មោះអ្នកប្រើរបស់អ្នកគឺជាអ្វីដែលអ្នកនឹងចងចាំ អ្នកនឹងត្រូវការវាដើម្បីបំពេញការចុះឈ្មោះរបស់អ្នក និង ដើម្បីចូលប្រើគណនីរបស់អ្នក ។
- បន្ទាប់មក បង្កើតលេខកូដសម្ងាត់របស់អ្នក:
 - លេខកូដសម្ងាត់របស់អ្នកគឺប្រកាន់យកអក្សរតូច ឬធំ និងត្រូវមានយ៉ាងហោចណាស់ 8 តួអក្សរ ហើយត្រូវមានរួមផ្សំជាមួយអក្សរ និងយ៉ាងហោចណាស់ចំនួនលេខពីរខ្ទង់ និង មិនមានតួអក្សរពិសេសទេ ។
 - ជាថ្មីម្តងទៀត វាត្រូវតែជាអ្វីដែលអ្នកអាចចងចាំ ពីព្រោះ អ្នកនឹងត្រូវការវាដើម្បីបំពេញការចុះឈ្មោះរបស់អ្នក និង ដើម្បីចូលប្រើគណនីរបស់អ្នក ។
- បញ្ជាក់លេខកូដសម្ងាត់របស់អ្នក
 - បញ្ចូលលេខកូដសម្ងាត់ដដែលនេះម្តងទៀត
- បន្ទាប់មកបញ្ចូលអាសយដ្ឋានអ៊ីម៉ែលរបស់អ្នក ។
 - បញ្ចូលអាសយដ្ឋានអ៊ីម៉ែលដែលមានសុពលភាព ព្រោះអាសយដ្ឋានអ៊ីម៉ែលនេះ នឹងត្រូវយកមកប្រើសម្រាប់ការជូនដំណឹងនៅលើគណនីរបស់អ្នក
- វាត្រូវបានផ្តល់យោបល់ថាអ្នកផ្តល់សេវា ដែលគ្រាន់តែប្រើអាសយដ្ឋានអ៊ីម៉ែលដដែលសម្រាប់ការចុះឈ្មោះអ្នកទទួលជំនួយ ប្រសិនបើពួកគេជាអ្នកចុះហត្ថលេខាលើទំព័រកត់ត្រាពេលម៉ោងធ្វើការស្របច្បាប់ ឬ ពួកគេជាអ្នកតំណាងស្របច្បាប់ដែលតាងនាមជាឪពុកម្តាយរបស់អ្នកទទួលជំនួយដែលជាអតិថិជន ។
- ការបញ្ជាក់ទទួលស្គាល់អ៊ីម៉ែលរបស់អ្នក
 - បញ្ចូលអ៊ីម៉ែលដូចគ្នាម្តងទៀត



បន្ទាប់ពីបានបំពេញដំណាក់កាលទី 2, សូមជ្រើសយកប៊ូតុង **Next** (បន្ទាប់)

សម្រាប់ **Step 3** (ដំណាក់កាលទី 3) អ្នកនឹងត្រូវឆ្លើយ **Security Questions (សំណួរសុវត្ថិភាព)** មួយចំនួន។ អ្នកនឹងជ្រើសរើសសំណួរសុវត្ថិភាពចំនួនបី ពីបញ្ជីទម្លាក់ចុះ ។ ចុចព្រួញនៅផ្នែកខាងស្តាំនៃប្រអប់ ដើម្បីមើលសំណួរដែលអ្នកអាចជ្រើសរើសបាន ។

- ត្រូវប្រាកដថាចម្លើយរបស់អ្នក ចំពោះសំណួរសុវត្ថិភាពដែលអ្នកបានជ្រើសរើស គឺលំបាកសម្រាប់ឱ្យអ្នកដទៃស្មានដឹង ប៉ុន្តែ ងាយស្រួលសម្រាប់អ្នកចងចាំ ។ អ្នកនឹងប្រើសំណួរទាំងនេះដើម្បីបំពេញការចុះឈ្មោះរបស់អ្នក ក៏ដូចជាការកំណត់លេខកូដសម្ងាត់របស់អ្នកឡើងវិញផងដែរ ប្រសិនបើចាំបាច់ ។
- នៅពេលដែលអ្នកបានជ្រើសយក និង ឆ្លើយនូវសំណួរសុវត្ថិភាពទាំងបីរបស់អ្នករួចហើយ សូមជ្រើសយកប៊ូតុង **Next** ដើម្បីបញ្ចប់ដំណាក់កាលទី 3 ។




អ្នកនឹងកត់សម្គាល់នៅលើ Progress Bar រំពារធ្វើដំណើរទៅមុខរបស់អ្នកដែលថា អ្នកឈានដល់ **Step 4** (ដំណាក់កាលទី 4) ហើយ

- អ៊ីម៉ែលមួយនឹងត្រូវបានផ្ញើទៅអ្នក នៅអាសយដ្ឋានអ៊ីម៉ែលដែលមានសុពលភាព ដែលអ្នកបានផ្តល់ជូន ។ អ្នកនឹងត្រូវការបញ្ជាក់អាសយដ្ឋានអ៊ីម៉ែលរបស់អ្នក ។
- ចូលទៅអ៊ីម៉ែលដែលមកដល់របស់អ្នក និង ពិនិត្យមើលសារពីគេហទំព័រ IHSS ។

កំណត់ចំណាំ: ប្រសិនបើ អ្នកមិនឃើញសារនៅក្នុងប្រអប់សំបុត្ររបស់អ្នកនោះ សូមពិនិត្យមើលក្នុងប្រអប់សារឥតបានការ ឬ សារផ្សាយពាណិជ្ជកម្ម សម្រាប់អ៊ីម៉ែលនេះ ។

Registration – Verify Email



Register

1

User Information
Enter your name, provider number, date of birth and SSN number

2

Account Information
Create your user name, password and enter your email address

3

Security Questions
Select your security questions and enter your answers

4


Email Verification
Check your email and select the link to complete registration Step 4

5

Confirm Registration
Enter your user name, password and one of the security questions you selected in Step 3

Please check your email to verify your account in order to complete Step 4 of the registration process.


An email has been sent to your registration email address. Check your email and follow the steps in the email to verify your account. You have a limited amount of time to complete this final step.



CDSS Adult Programs Division

នេះគឺជាសារគំរូនៃអ្វីដែលអ្នកនឹងមើលឃើញលើសារអ៊ីម៉ែលរបស់អ្នក ដែលមានដូចតទៅនេះ៖

Example Of Email



Thank you for registering with the IHSS Electronic Services Portal (ESP) with the user name testprovider01. To finish creating your account please click on the link below and log in to the application.

[Verify my email address and login.](#) This link will expire after **04/08/2019 13:42**. If the link has expired, you will need to complete the registration process again.

Please do not reply to this email. For questions about this email or the IHSS/WPCS E-Timesheet System, please contact the Electronic Timesheet Help Desk during business hours at 1-866-376-7066 (select option 4 for Electronic Timesheet assistance).

We respect your privacy. Please review our [Privacy Policy](#) here.

CDSS Adult Programs Division



នៅពេលដែលអ្នកទទួលបានអ៊ីម៉ែល អ្នកនឹងត្រូវបានគេស្នើសុំឱ្យបញ្ជាក់អាសយដ្ឋានអ៊ីម៉ែលរបស់អ្នក ។ ដើម្បីធ្វើដូចនេះ សូមធ្វើតាមដំណាក់កាលទាំងអស់ក្នុងអ៊ីម៉ែល ដោយចុចលើតំណ **Verify my email address and login** (ចូលបណ្តាញ និងផ្ទៀងផ្ទាត់អាសយដ្ឋានអ៊ីម៉ែលរបស់ខ្ញុំ) ។

កំណត់ចំណាំ: វាជាការសំខាន់ក្នុងការបញ្ជាក់អាសយដ្ឋានអ៊ីម៉ែលរបស់អ្នកភ្លាមៗ ពីព្រោះ តំណចូលអាសយដ្ឋានអ៊ីម៉ែល អាចប្រើបានតែក្នុងរយៈពេលកំណត់ ប៉ុណ្ណោះ ។ ប្រសិនបើ តំណចូលអាសយដ្ឋានអ៊ីម៉ែលរបស់អ្នកផុតពេលកំណត់ អ្នកនឹងត្រូវចាប់ផ្តើមដំណើរការចុះឈ្មោះនេះ សារជាថ្មីម្តងទៀត ។

សូមអបអរសាទរ! ឥឡូវនេះ អ្នកបានបំពេញគ្រប់ដំណាក់កាលទាំងប្រាំ សម្រាប់ការចុះឈ្មោះរបស់អ្នកចប់សព្វគ្រប់អស់ហើយ អ្នកត្រូវបានចុះឈ្មោះ និងមានគណនីជាមួយគេហទំព័រវិបធានសេវាអេឡិចត្រូនិចហើយ ។

សូមចងចាំថា អ្នកត្រូវរក្សាទុកឈ្មោះអ្នកប្រើ និងលេខកូដសម្ងាត់របស់អ្នកឱ្យមានសុវត្ថិភាព ហើយ មិនត្រូវចែករំលែកឈ្មោះអ្នកប្រើ ឬ លេខកូដសម្ងាត់របស់អ្នកឡើយ ។

IHSS ELECTRONIC SERVICES PORTAL

Register

- 1 User Information**
Enter your name, provider number, date of birth and SSN number
- 2 Account Information**
Create your user name, password and enter your email address
- 3 Security Questions**
Select your security questions and enter your answers
- 4 Email Verification**
Check your email and select the link to complete registration Step 4
- 5 Confirm Registration**
Enter your user name, password and one of the security questions you selected in Step 3

User Name
User Name is case sensitive

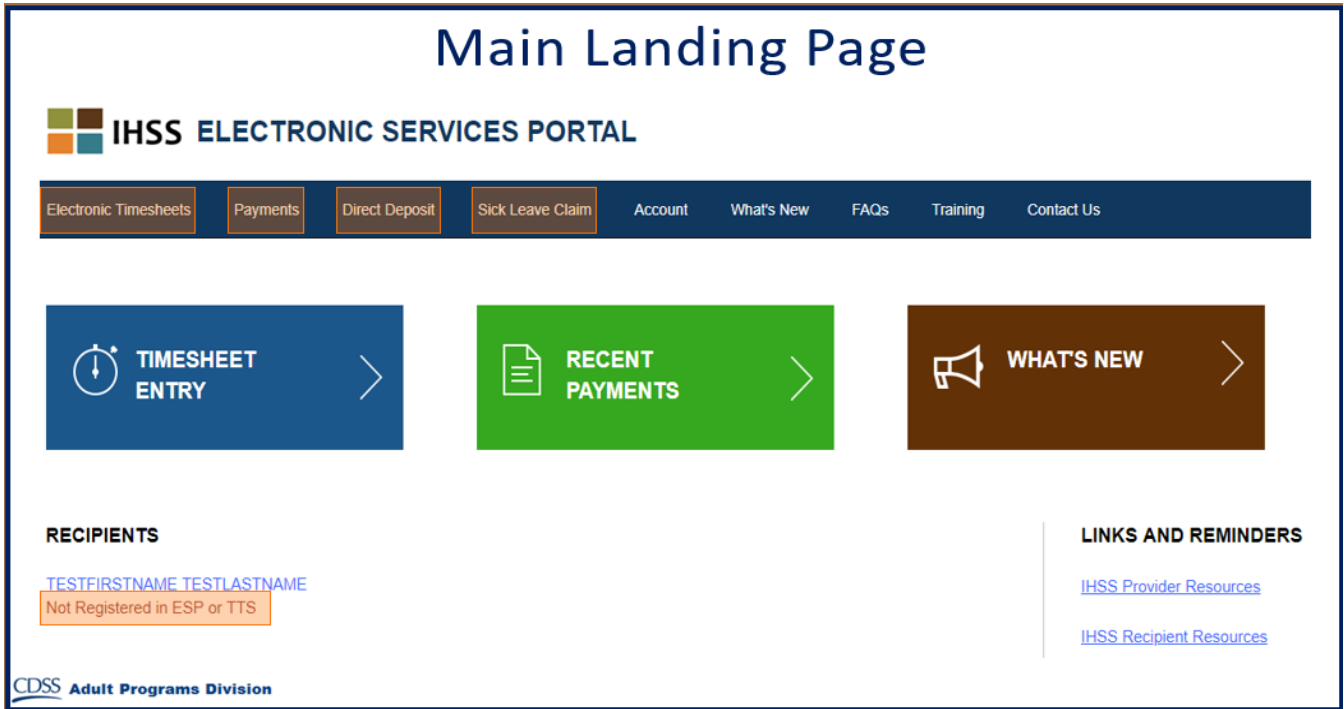
Password
Password is case sensitive

What was the name of your first pet?

CDSS Adult Programs Division

ទំព័រដើមដំបូងបង្អស់

នៅពេលដែលអ្នកបានបំពេញដំណើរការចុះឈ្មោះរបស់អ្នកចប់សព្វគ្រប់អស់ហើយ អ្នកនឹងត្រូវបាននាំយកទៅទំព័រដើមដំបូងបង្អស់ ។



សម្រាប់អ្នកផ្តល់សេវា អ្នកអាចធ្វើកិច្ចការដូចខាងក្រោម ដោយប្រើគណនីរបស់អ្នក:

- ដាក់ស្នើទំព័រកត់ត្រាពេលម៉ោងធ្វើការរបស់អ្នក នៅក្នុងប្រព័ន្ធទំព័រកត់ត្រាពេលម៉ោងធ្វើការអេឡិចត្រូនិច
- ពិនិត្យមើលនូវប្រវត្តិការណ៍នៃការបង់ប្រាក់
- ចុះឈ្មោះចូលសម្រាប់ការដាក់ប្រាក់ចូលភ្លាមៗទៅក្នុងធនាគារ លើប្រព័ន្ធអនឡាញ
- និង ដាក់ពាក្យស្នើសុំសម្រាប់ពេលឈប់សម្រាកឈឺ លើប្រព័ន្ធអនឡាញ

កំណត់ចំណាំ: នៅពេលដែលអ្នកស្ថិតនៅទំព័រដើមដំបូងបង្អស់ អ្នកនឹងឃើញបញ្ជីឈ្មោះរបស់អ្នកទទួលជំនួយទាំងអស់ ដែលអ្នកផ្តល់សេវាឱ្យពួកគេ ។ ប្រសិនបើអ្នកទទួលជំនួយរបស់អ្នក មិនទាន់បានចុះឈ្មោះសម្រាប់វិបធានសេវាអេឡិចត្រូនិច (ESP) ឬ ប្រព័ន្ធទូរស័ព្ទទំព័រកត់ត្រាពេលម៉ោងធ្វើការ (TTS) នៅឡើយទេនោះ អ្នកនឹងឃើញសារយ៉ាងខ្លីមួយ ក្រោមឈ្មោះអ្នកទទួលជំនួយដែលប្រាប់អ្នកថា អ្នកទទួលជំនួយត្រូវចុះឈ្មោះ ។

សម្រាប់អ្នកទទួលជំនួយ អ្នកអាចធ្វើកិច្ចការដូចខាងក្រោម ដោយប្រើគណនីរបស់អ្នក:

- ពិនិត្យឡើងវិញនូវទំព័រកត់ត្រាពេលម៉ោងធ្វើការតាមអេឡិចត្រូនិចរបស់ អ្នកផ្តល់សេវារបស់អ្នក
- យល់ព្រម ឬ បដិសេធទំព័រកត់ត្រាពេលម៉ោងធ្វើការអេឡិចត្រូនិចរបស់ អ្នកផ្តល់សេវារបស់អ្នក
- ពិនិត្យមើលប្រវត្តិការណ៍នៃទំព័រកត់ត្រាពេលម៉ោងធ្វើការអេឡិចត្រូនិចរបស់ អ្នកផ្តល់សេវារបស់អ្នក