



**IHSS**  
IN-HOME SUPPORTIVE SERVICES  
ELECTRONIC SERVICES PORTAL



## Էլեկտրոնային Այցի Հաստատում (EVV) Էլեկտրոնային Ծառայությունների Համակարգ (ESP)

### Մատակարարի/Ստացողի Գրամցում

[www.etimesheets.ihss.ca.gov](http://www.etimesheets.ihss.ca.gov)



Լրացուցիչ օգնության համար խնդրում ենք դիմել IHSS-ի Ծառայության Բաժնին՝ (866) 376-7066 հեռախոսահամարով, Երկուշաբթիից – Ուրբաթ, առավոտյան ժամը 8-ից մինչև երեկոյան ժամը 5-ը: Ընտրել էլեկտրոնային Ծառայությունների Համակարգի (Պորտալի) տարբերակը՝ ESP Ծառայության Բաժնի ներկայացուցչի հետ խոսելու համար:

### **ԳՐԱՆՏՎԵԼ ԱՌԱՋԻՆ ԱՆԳԱՄ**

Եթե Դուք այս կայքէջն օգտագործում եք առաջին անգամ, ապա Դուք պետք է գրանցվեք հաշիվ ունենալու համար:

**Ձեզ հարկավոր են հետևյալ տեղեկությունները գրանցման համար.**

- Ձեր անունը
- 9-նիշանոց մատակարարի համարը (**եթե մատակարար եք**), կամ 7-նիշանոց գործի համարը (**եթե ստացող եք**)
- Ծննդյան ամսաթիվը
- Ձեր սոցիալական ապահովության համարի վերջին չորս թվերը
- Գործող Էլ. փոստի հասցե

**Նշում.** Թեև խորհուրդ չի տրվում, սակայն Դուք կարող եք օգտագործել նույն Էլ.փոստի հասցեն գրանցվելու համար, որպես մատակարար և ստացող:

Էլեկտրոնային Ճառայությունների Համակարգ մուտք գործելու համար այցելեք այստեղ՝ [www.etimesheets.ihss.ca.gov](http://www.etimesheets.ihss.ca.gov)

### **Գրանցման գործընթացի համար պետք է կատարել 5 քայլեր**

Այդ հինգ գործողությունները պետք է կատարեք միայն մեկ անգամ, դրանից հետո հարկավոր է միայն մուտք գործել.



**Նշում.** Յուրաքանչյուր քայլը ցույց կտա նարնջագույն, նշելու այն քայլը, որի վրա Դուք գտնվում, այնուհետև այն կփոխվի կանաչի՝ ավարտված քայլը ցույց տալու համար:

Ձեր Էլրանի ներքևում Դուք կտեսնեք բացվող ցանկ՝ լեզուների ընտրության հնարավորությամբ: Դուք կարող եք ընտրել Ձեր նախընտրելի լեզուն՝ սեղմելով բացվող ցանկը: Էլեկտրոնային Ճառայությունների Կայքէջը հասանելի է Անգլերեն, Իսպաներեն, Չինարեն և Հայերեն լեզուներով:



### Մուտքագրում Ձեր Յաշվին

#### Օգտանուն

Օգտանունը գգայուն է տառերի ընտրության մեջ

Յիշիր ինձ

#### Գաղտնաբառ

Գաղտնաբառը գգայուն է տառերի ընտրության մեջ

Մոռացել եք Օգտանունը կամ Գաղտնաբառը:

#### Լեզու

#### Օգտվում եք առաջի՞ն անգամ:

#### Գրանցվեք IHSS-ի կայքում որպեսզի՝

- Վերանայեք Ձեր ժամացուցակի և վճարման կարգավիճակները
- Մուտքագրեք և Ներկայացրեք ժամացուցակները
- Փոստով չուղարկեք թղթե ժամացուցակները
- Պահանջեք լրացուցիչ ժամացուցակներ
- Գրանցվեք ուղղակի ավանդի ծառայությանը
- Ներկայացնեք հիվանդության պատճառով բացակայության հայցը

Յաճախակի տրվող հարցեր գրանցման վերաբերյալ



CDSS

Եթե հարցեր ունեք Նախքան սկսելը, ապա «Գրանցվեք այստեղ» հղման Ներքևում կեսնեք “Յաճախակի Տրվող Յարցեր Գրանցման Վերաբերյալ” հղումը: Այդ հղումով կարող եք բացել մի փաստաթուղթ, որը Ձեզ տեղեկատվություն կտրամադրի, թե ինչ տվյալներ են Ձեզ հարկավոր գրանցման գործընթացն ավարտելու համար:

Սեղմեք **Գրանցվեք այստեղ** հղումը՝ գրանցման գործընթացը սկսելու համար:



### Մուտքագրում Ձեր հաշվին

#### Օգտանուն

Օգտանունը գգայուն է տառերի ընտրության մեջ

Հիշիր ինձ

#### Գաղտնաբառ

Գաղտնաբառը գգայուն է տառերի ընտրության մեջ

Մտացել էք Օգտանունը կամ Գաղտնաբառը:

**Մուտքագրում**

#### Օգտվում եք առաջի՞ն անգամ:

#### Գրանցվեք IHSS-ի կայքում որպեսզի՝

- Վերանայեք Ձեր ժամացուցակի և վճարման կարգավիճակները
- Մուտքագրեք և ներկայացրեք ժամացուցակները
- Փոստով չուղարկեք թղթե ժամացուցակները
- Պահանջեք լրացուցիչ ժամացուցակներ
- Գրանցվեք ուղղակի ավանդի ծառայությանը
- Ներկայացնեք հիվանդության պատճառով բացակայության հայցը

**Գրանցվեք այստեղ**



Հաճախակի տրվող հարցեր  
գրանցման վերաբերյալ

#### Լեզու

Հայերեն (Armenian)



CDSS

**Գրանցվեք այստեղ** հղումը ընտրելուց հետո, **Դուք կտեղափոխվեք Բարի գալուստ** Էկրանի վրա:

## IHSS ELECTRONIC SERVICES PORTAL

### Բարի գալուստ

Այս կայքէջում գրանցվելու համար **Դուք պետք է լինեք Տնային աջակցության ծառայությունների (In-Home Supportive Services, IHSS) ծրագրի և/կամ Անձնական խնամքի ծառայությունների իրավունքից հրաժարման (Waiver Personal Care Services, WPCS) ծրագրի մատակարար, կամ լինեք ստացող այս ծրագրերից մեկի համար:** Այս կայքէջում գետնդված տեղեկատվությունը վերաբերվում է միայն IHSS և/կամ WPCS գործերին: Այս կայքէջում հավաքագրված տեղեկատվությունը կօգտագործվի IHSS և/կամ WPCS ծրագրերի գործընթացները կառավարելու համար: Ձեր էլ. փոստի հասցեն կհավաքագրվի գրանցման ընթացքում և կօգտագործվի Ձեզ հիշեցումներ և ծանուցագրեր ուղարկելու համար:

Սկսելու համար ասացեք մեզ, արդյո՞ք դուք ստացող եք, թե՞ մատակարար:

Ես ստացող եմ

Ես մատակարար եմ



**Սկսել գրանցման գործընթացը**

Զեղյալ համարել գրանցումը

Եկրանի վերևում, Դուք կտեսնեք ծանուցում, որը կտեղեկացնի Ձեզ, թե ով իրավունք ունի օգտվելու այս կայքէջից :

- Սկսելու համար, ընտրեք “Ստացող” եթե ստացող եք, կամ “Մատակարար” եթե մատակարար եք: Ձեր ընտրությունը կատարելուց հետո՝ սեղմեք **Սկսել գրանցման գործընթացը** կոճակը:

Դուք կտեղափոխվեք ‘Գրանցվել’ Եկրանին: Ձեր Եկրանի վերևում Դուք կտեսնեք գրանցման առաջընթացի սանդղակը:

Այն Ձեզ ցույց կտա Ձեր հաշվին գրանցելու հինգ պարզ քայլեր կատարելու առաջընթացը: Դուք կիմանաք, թե որ քայլի վրա եք տվյալ պահին աշխատում, քանի որ այն կգունավորվի նարնջագույնով Ձեր առաջընթացի սանդղակում:

**IHSS ELECTRONIC SERVICES PORTAL**

**Գրանցվել**

- Օգտվողի տվյալները**  
Մուտքագրեք Ձեր անունը, մասնագրարի համարը, ծննդյան ամսաթիվը և SSN-ի համարը
- Հաշվի տեղեկություններ**  
Ստորեք Ձեր օգտատուանը, գաղտնաբառը և մուտք գործեք Ձեր էլեկտրոնային փոստի հասցեն
- Անվտանգության հարցեր**  
Ընտրեք Ձեր անվտանգության հարցերը և մուտքագրեք Ձեր պատասխանները
- Էլեկտրոնային փոստի հասցեի հաստատում**  
Ստուգեք Ձեր էլ. փոստի և ընտրեք իդունք գրանցման 4-րդ քայլը ավարտելու համար
- Հաստատեք գրանցումը**  
Մուտքագրեք Ձեր օգտատուանը, գաղտնաբառը և 3-րդ քայլում ընտրած անվտանգության հարցերից մեկը

Մուտքագրեք Ձեր անունը, արժանույնը և մասնագրարի համարն այնպես, ինչպես ներկայացված է Ձեր IHSS / WPCS ժամացույցայում

**Անուն**

**Ազգանուն**

**Ծննդյան ամսաթիվը(MM/DD/YYYY)**

**Գործի համարը**  
Դուք պետք է մուտքագրեք Ձեր Գործի համարի թիվը 7 նիշերով, ներառելով անցքին զրոները

**SSN (Վեցիցին 4 նիշերով)**  
Մեկը հարցնում ենք Ձեր սոցիալական ապահովության համարի վերջին 4 նիշերը, որպեսզի ստուգենք Ձեր ինքնությունը

CDSS Adult Programs Division

Ձեր առաջին քայլը, **Քայլ 1**, կլինի Ձեր՝ որպես օգտվողի, տվյալների մուտքագրումը:

Այն կտեղեկացնի մեզ Ձեր մասին, և թույլ կտա որպեսզի համակարգը Ձեր տվյալները ստուգի IHSS կամ WPCS ծառայությունների ծրագրերում:

Դուք պետք է մուտքագրեք հետևյալ տեղեկությունները, Ձեր՝

- Անունը

- Ազգանունը
- Ծննդյան ամսաթիվը
- Եթե Դուք մատակարար եք, ապա Ձեզ անհրաժեշտ կլինի մուտքագրել Ձեր Մատակարարի համարը: Այն պետք է բաղկացած լինի 9-նիշից և կարող է լինել Ձեր Մատակարարի ցանկացած փաստաթղթում, ինչպես օրինակ նախորդ վճարման թերթիկի վրա:

Կամ եթե Դուք Ստացող եք, ապա մուտքագրեք Ձեր Գործի համարը՝ այն պետք է լինի 7 նիշանոց թիվ և Դուք կարող եք Գործի համարը գտնել Ձեր ստացած ծանուցագրերի վրա:

- Ձեր Սոցիալական Ապահովության Համարի վերջին չորս նիշերը:

Եթե Դուք մուտքագրել եք Ձեր տվյալները և հաղորդագրությունն եք ստացել, որը Ձեզ տեղեկացնում է, որ մուտքագրված տվյալները չեն համապատասխանում մեր գրառումներին, ապա խնդրում ենք դիմել Ձեր Վարչաշրջանի IHSS կամ IHO գրասենյակին:

**Նշում.** Խնդրում ենք նկատի ունենալ, որ Ձեր անձնական տվյալները չեն պահպանվում այս կայքէջում, այլ միայն օգտագործվում են Տնային Աջակցության Ճառայության կամ Այլընտրանքային Անձնական Խնամքի համակարգերում գրանցված տվյալները ստուգելու համար::

Երբ ավարտեք 1-ին քայլը, խնդրում ենք ընտրել **Հաջորդ** կոճակը:

Դուք կիմանաք, որ ավարտել եք քայլը, քանի որ առաջընթացի սանդղակի գույնը կփոխի նարնջագույնից կանաչի:

## 2-րդ քայլի համար, Դուք պետք է մուտքագրեք հետևյալ տեղեկատվությունը Ձեր նոր հաշվի համար՝

**Գրանցվել**

- 1** **Օգտվողի տվյալները**  
Մուտքագրեք Ձեր անունը, մատակարարի հասցեն, օնլայնի անունը և IHSS-ի հասցեն
- 2** **Հաշվի տեղեկություններ**  
Ստեղծեք Ձեր օգտանունը, գաղտնաբառը և մուտք գրեք Ձեր էլեկտրոնային փոստի հասցեն
- 3** **Անվտանգության հարցեր**  
Ընտրեք Ձեր անվտանգության հարցերը և մուտքագրեք Ձեր պատասխանները
- 4** **Էլեկտրոնային փոստի հասցեի հաստատում**  
Ստուգեք Ձեր էլ. փոստը և ընտրեք որո՞ւնք գրանցման 4-րդ քայլը ապագայում համար
- 5** **Հաստատեք գրանցումը**  
Մուտքագրեք Ձեր օգտանունը, գաղտնաբառը և 3-րդ քայլում ընտրած անվտանգության հարցերից մեկը

**Ստեղծել Օգտանուն**  
Օգտանունը զգայուն է տառերի ընտրության մեջ և պետք է բաղկացած լինի առնվազն 6 նիշից: Այն չի կարող ունենալ դատարկ տարածք տառերի միջև, ինչպես նաև չի կարող սկսվել/ավելի քան 1 կամ % կամ & կամ ' կամ " կամ > կնիքներով:

**Ստեղծել գաղտնաբառ**  
Գաղտնաբառը զգայուն է տառերի ընտրության մեջ և պետք է բաղկացած լինի առնվազն 8 նիշից, այդ թվում՝ տառերից և առնվազն 2 թվանշանից:

**Հաստատել գաղտնաբառը**

**Էլ. փոստի հասցե**  
Խորհուրդ է տրվում, որ մատակարարներն ու ստացողներն ունենան բոլորն էլ-փոստի հաշիվը: Ձեր էլ. փոստի հասցեն կօգտագործվի՝ IHSS-ի կայքի էլ. նամակները ստանալու, օգտանունի որոնման և գաղտնաբառի վերաբերյալ նամակ ուղարկելու համար:

**Հաստատել էլ. փոստի հասցեն**

CDSS Adult Programs Division

Հաշիվ

Լախորդ

- Ստեղծեք Ձեր Օգտանունը.
  - Ձեր Օգտանունը զգայուն է տառերի/թվերի ընտրության մեջ, այն կարող է լինել ցանկացած բան՝ ըստ Ձեր ցանկության, սակայն բաղկացած լինի առնվազն 6 նիշից, դրանք կարող են լինել թվեր, տառեր կամ նշաններ:
  - Համոզված եղեք, որ Դուք այն կհիշեք, այն Ձեզ անհրաժեշտ կլինի Ձեր գրանցումն ավարտելու և Ձեր հաշվին մուտք գործելու համար:
- Այնուհետև ստեղծեք գաղտնաբառ.
  - Ձեր գաղտնաբառը զգայուն է տառերի/թվերի ընտրության մեջ և պետք է բաղկացած լինի առնվազն 8 նիշից, և պետք է ներառի տառերի և թվերի համադրություն, առնվազն երկու թիվ և չի կարող պարունակել հատուկ նշան: Ձեր գաղտնաբառը պետք է գաղտնի պահեք և չհայտնեք այլ մարդկանց:
  - Կրկին այն պետք է լինի Ձեզ համար հեշտ հիշելի, քանի որ այն Ձեզ անհրաժեշտ կլինի Ձեր գրանցումն ավարտելու և Ձեր հաշվին մուտք գործելու համար:
- Հաստատեք Ձեր Գաղտնաբառը
  - Նորից մուտքագրեք միևնույն գաղտնաբառը
- Այնուհետև մուտքագրեք Ձեր էլ. փոստի հասցեն

- Մուտքագրեք գործող Էլ.փոստի հասցե, քանի որ այն կօգտագործվի Ձեր հաշվի վերաբերյալ ծանուցումներ ուղարկելու համար:
- Խորհուրդ է տրվում, որ մատակարարն օգտագործի նույն Էլեկտրոնային փոստի հասցեն միայն այն դեպքում, եթե նա լիազորված է ժամացուցակը ստորագրելու համար կամ որպես անչափահաս ստացողի ծնող օրինական իրավունք ունի այն ստորագրելու:
- Հաստատեք Ձեր Էլ.փոստի հասցեն
  - Նորից մուտքագրեք միևնույն Էլ.փոստի հասցեն

2-րդ Քայլն ավարտելուց հետո, ընտրեք **Հաջորդ** կոճակը:

**3-րդ Քայլի համար**, Ձեզ անհրաժեշտ կլինի պատասխանել որոշ **Անվտանգության Հարցերին**:

Դուք կընտրեք երեք տաբեր անվտանգության հարցեր բացվող ցանկից : Սեղմեք աջ կողմում գտնվող սլաքը, որպեսզի տեսնեք այն հարցերը, որոնցից կարող եք ընտրություն կատարել:

- Կարևոր է, որ Ձեր ընտրած հարցերի պատասխանները դժվար գուշակելի լինեն ուրիշների համար , սակայն Դուք դրանք հեշտ հիշեք: Դուք կօգտագործեք այս հարցերը, Ձեր գրանցումն ավարտելու համար, ինչպես նաև անհրաժեշտության դեպքում Ձեր գաղտնաբառը վերականգնելու համար:
- Եթե ընտրել և պատասխանել եք բոլոր երեք հարցերին, ապա ընտրեք **Հաջորդ** կոճակը, 3-րդ Քայլն ավարտելու համար:



**IHSS ELECTRONIC SERVICES PORTAL**

**Գրանցվել**

- 1** **Օգտվողի տվյալները**  
Մուտքագրեք Ձեր անունը, մատակարարի համարը, ծննդյան ամսաթիվը և SSN-ի համարը
- 2** **Հաշվի տեղեկություններ**  
Ստեղծեք Ձեր օգտանունը, գաղտնաբառը և մուտք գործեք Ձեր էլեկտրոնային փոստի հասցեն
- 3** **Անվտանգության հարցեր**  
Ընտրեք Ձեր անվտանգության հարցերը և մուտքագրեք Ձեր պատասխանները
- 4** **Էլեկտրոնային փոստի հասցեի հաստատում**  
Ստուգեք Ձեր էլ.փոստը և ընտրեք հղումը գրանցման 4-րդ քայլը ավարտելու համար
- 5** **Հաստատեք գրանցումը**  
Մուտքագրեք Ձեր օգտանունը, գաղտնաբառը և 3-րդ քայլում ընտրած անվտանգության հարցերից մեկը

Կարևոր է, որ ձեր ընտրած հարցերն ու պատասխանները դժվար գուշակելի լինեն ուրիշների համար, սակայն դուք դրանք հեշտ հիշեք: Անվտանգության հարցերն ու պատասխանները կօգտագործվեն, Ձեր գաղտնաբառը վերականգնելու համար:

Ինտրում ենք ընտրել մեկը  **Պատասխան**

Ինտրում ենք ընտրել մեկը  **Պատասխան**

Ինտրում ենք ընտրել մեկը  **Պատասխան**

**Security Questions**


CDSS Adult Programs Division

**Ձեր Առաջընթացի սանդղակում կտեսնեք, որ Դուք արդեն 4-րդ քայլում եք**

- Դուք էլ. նամակ կստանաք Ձեր կողմից տրամադրված գործող էլ. փոստի հասցեին: Ձեզ անհրաժեշտ կլինի հաստատել Ձեր էլ. փոստի հասցեն:
- Մուտք գործեք Ձեր էլ. փոստը և ստուգեք IHSS-ի կողմից ստացված հաղորդագրությունը:

**Նշում.** Եթե Ձեր փոստարկղում հաղորդագրություն չեք տեսնում, ապա ստուգեք Ձեր սպամի թղթապանակը էլ.նամակի համար:

## Registration – Verify Email




---


**Գրանցվել**

- 1 **Օգտվողի տվյալները**  
Մուտքագրեք Ձեր անունը, մատակարարի համարը, ծննդյան ամսաթիվը և SSN-ի համարը
- 2 **Հաշվի տեղեկություններ**  
Ստեղծեք Ձեր օգտանունը, գաղտնաբառը և մուտք գործեք Ձեր էլեկտրոնային փոստի հասցեն
- 3 **Անվտանգության հարցեր**  
Ընտրեք Ձեր անվտանգության հարցերը և մուտքագրեք Ձեր պատասխանները
- 4 **Էլեկտրոնային փոստի հասցեի հաստատում**  
Ստուգեք Ձեր էլ. փոստը և ընտրեք հղումը գրանցման 4-րդ քայլը ավարտելու համար
- 5 **Հաստատեք գրանցումը**  
Մուտքագրեք Ձեր օգտանունը, գաղտնաբառը և 3-րդ քայլում ընտրած անվտանգության հարցերից մեկը

**Խնդրում ենք ստուգել Ձեր էլ. փոստը, Ձեր հաշիվը հաստատելու և ավարտելու գրանցման գործընթացի 4-րդ քայլը:**

Ձեր գրանցված էլ. փոստի հասցեին էլ. նամակ է ուղարկվել: Ստուգեք Ձեր էլ. փոստը և հետևեք էլ. նամակում նշված քայլերին՝ Ձեր հաշիվը հաստատելու համար: Դուք ունեք սահմանափակ ժամանակ այս վերջնական քայլն ավարտելու համար:





Ահա մի օրինակ, թե ինչպիսի տեսք պետք է ունենա Ձեր էլ. նամակի հաղորդագրությունը:



Շնորհակալություն IHSS Electronic Services Portal (ESP)- ում գրանցվելու համար՝ հետևյալ օգտագործման անունով Testerfour01. Ձեր հաշվի ստեղծումն ավարտելու համար՝ խնդրում ենք սեղմել ներքևի հղումը և մուտք գործել ծրագիր:

➔ [Հաստատել էլ. հասցեն և մուտքագրվել](#) Այս հղումի ժամանակը կսպառվի 05/10/2019 11:52 -ից հետո: Եթե հղման ժամկետը սպառվել է, Դուք պետք է գրանցման գործընթացը կրկին լրացնեք:

**Խնդրում ենք չպատասխանել այս էլեկտրոնային նամակին:** Այս էլեկտրոնային նամակի կամ IHSS/WPCS էլեկտրոնային ժամացուցակի վերաբերյալ հարցերի դեպքում կարող եք զանգահարել էլեկտրոնային ժամացուցակի Տեղեկատվության Բաժին աշխատանքային ժամերի ընթացքում՝ 1-866-376-7066 հեռախոսահամարով (ընտրեք տարբերակ 4՝ էլեկտրոնային ժամացուցակի աջակցության համար):

Մեզ համար կարևոր է գաղտնի պահել Ձեր տվյալները: Խնդրում ենք վերանայել մեր [Գաղտնիության Զաղարկականությունը](#) այստեղ:

Երբ Դուք ստացել եք նամակը, ապա Ձեզանից կպահանջվի հաստատել Ձեր Էլ. փոստի հասցեն: Դա անելու համար, հետևեք Էլ. նամակում նշված քայլերին՝ սեղմելով **Հաստատել Էլ. հասցեն և մուտքագրվել** հղումը:

**Նշում.** Կարևոր է ամփոփապես ստուգել Ձեր Էլ. փոստի հասցեն, քանի որ Էլ.փոստի մուտքագրման հղումը հասանելի է միայն սահմանափակ ժամանակով:

Շնորհավորում ենք: Դուք ավարտել եք Ձեր գրանցման բոլոր հիևգ քայլերը, այժմ Դուք գրանցված եք և ունեք հաշիվ Էլեկտրոնային ճառայությունների Յամակարգի Կայքէջում:

Խնդրում ենք հիշել, որ Ձեր օգտանունն ու գաղտնաբառը պահեք ապահով, գաղտնի տեղում և չտեղեկացնեք որևէ միկին այդ մասին:

**IHSS ELECTRONIC SERVICES PORTAL**

**Գրանցվել**

- 1** **Օգտվողի տվյալները**  
Մուտքագրեք Ձեր անունը, մատակարարի համարը, ծննդյան ամսաթիվը և SSN-ի համարը
- 2** **Հաշվի տեղեկություններ**  
Ստեղծեք Ձեր օգտանունը, գաղտնաբառը և մուտք գործեք Ձեր էլեկտրոնային փոստի հասցեն
- 3** **Անվտանգության հարցեր**  
Ընտրեք Ձեր անվտանգության հարցերը և մուտքագրեք Ձեր պատասխանները
- 4** **Էլեկտրոնային փոստի հասցեի հաստատում**  
Ստուգեք Ձեր Էլ. փոստը և ընտրեք հղումը գրանցման 4-րդ քայլը ավարտելու համար
- 5** **Հաստատեք գրանցումը**  
Մուտքագրեք Ձեր օգտանունը, գաղտնաբառը և 3-րդ քայլում ընտրած անվտանգության հարցերից մեկը

**Օգտանուն**  
Օգտանունը զգայուն է տառերի ընտրության մեջ

**Գաղտնաբառ**  
Գաղտնաբառը զգայուն է տառերի ընտրության մեջ

**Ինչպե՞ս էր ձեր առաջին ընտանեկան կենդանու անունը:**

**Մուտքագրում**

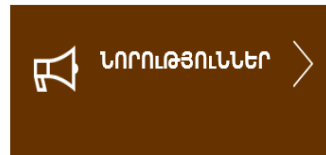
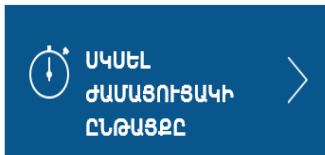
CDSS Adult Programs Division

### Հիմնական / Գլխավոր էջ

Գրանցման գործընթացի ավարտից հետո, Դուք կտեղափոխվեք Հիմնական կամ Գլխավոր էջ:



- Էլեկտրոնային ժամացույցներ
- Վճարումներ
- Ուղղակի Ավանդ
- Հիվանդության բացակայության հայց
- Հաշիվ
- Նորություններ
- Հաճախակի տրվող հարցեր
- Ուսուցում



#### ՍՏԱՑՈՐՆԵՐ

TESTRECFOUR RECFOUR  
Գրանցված չէ ESP-ից կամ TTS-ից  
օգտվելու համար:

#### ՀՂՈՒՄՆԵՐ ԵՎ ՀԻՇԵՑՈՒՄՆԵՐ

- [IHSS Մատակարարին վերաբերող նյութեր](#)
- [IHSS Ստացողին վերաբերող նյութեր](#)

Այժմ, որպես Մատակարար, օգտագործելով Ձեր հաշիվը, Դուք ունեք ստորև թվարկածը անելու հնարավորությունը`

- Ներկայացնել Ձեր ժամացույցները Էլեկտրոնային ժամացույցակի համակարգում
- Դիտարկել Վճարման Պատմությունը
- Գրանցվել Ուղղակի Ավանդի համար առցանց
- Ներկայացնել Հիվանդության պատճառով բացակայության հայտն առցանց

**Նշում.** Երբ Դուք գտնվում եք Հիմնական էջում, Դուք կարող եք տեսնել Ձեր բոլոր ստացողների ցանկը, որոնց համար ծառայություններ եք մատուցում: Եթե Ձեր ստացողը դեռ գրանցված չէ Էլեկտրոնային Ծառայությունների Կայքէջում (ESP-ում) կամ Հեռախոսային ժամացույցակի համակարգում (TTS-ում), ապա այդ ստացողի անվան տակ Դուք կտեսնեք նշում` Ձեզ տեղեկացնելով, որ Ձեր այդ ստացողը պետք է գրանցվի:

Որպես Ստացող, օգտագործելով Ձեր հաշիվը, Դուք ունեք ստորև թվարկածը անելու հնարավորությունը՝

- Վերանայել Ձեր մատակարարի ժամացուցակները Էլեկտրոնային եղանակով:
- Հաստատել կամ մերժել Ձեր մատակարարի ժամացուցակները Էլեկտրոնային եղանակով:
- Դիտարկել Ձեր մատակարարի ժամացուցակի պատմությունը: